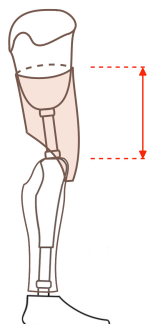
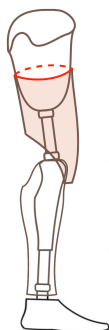


Wysokość pokrycia w [mm]



Wysokość pokrycia - mierzymy od końca kolana (covera).

Obwód leja na wysokości nakładki Duo w [mm]



Aby prawidłowo dokonać pomiaru prosimy zaznaczyć w kilku miejscach wysokość pokrycia oraz umieścić miarkę poniżej zaznaczenia. Pomiaru należy dokonywać bardzo dokładnie, ponieważ przesunięcie miarki o kilka milimetrów w górę lub w dół powoduje błędny odczyt obwodu nawet o kilka centymetrów.

Adapter
nad kolanem

- 30
 34
 Brak

Kolor

- Cielisty
 Czarny
 Czerwony
 Biały

Wykończenie

- Lakier matowy
(dodatkowo płatny)

Wersja matowa
nieдоступna dla
koloru czarnego.

Tatuaż (dodatkowo płatny)

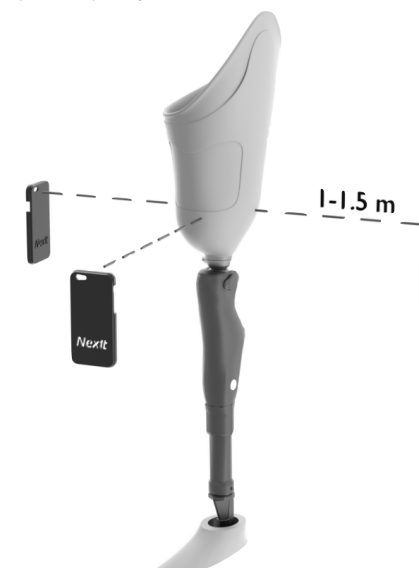
- Nr katalogowy ze
strony www.nextt.pl
np; 08-1001

Tatuáže dostępne tylko dla koloru
cielistego, czerwonego i białego.

Lista dokumentów do przesłania :

 Trzy zdjęcia protezy

Obiektyw aparatu powinien być ustawiony prostopadle do protezy i znajdować się na wysokości zaworu.


 Skan protezy i pacjenta od pasa w dół

w pozycji stojącej, bez butów, skarpetek i innych części ubrania - *.stl; *.obj

- Otwór na zawór lub PIN należy wykonać we własnym zakresie, wycinając i szlifując do pożądanego rozmiaru

