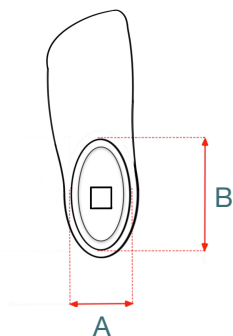


**Obwód pokrycia - o ile procent zmniejszyć [%]**

Zalecamy pomniejszenie obwodów łydki o kilka procent a nawet o kilkanaście w przypadku bardzo dużej łydki. Według naszej opinii i opinii naszych klientów pokrycia Flex wyglądają dobrze gdy obwód nie przekracza 40 cm.

- 0% - dokładna kopia zdrowej łydki - nie zalecane
- 5% - 8% - najczęściej stosowane



A [mm]

B [mm]

**Producent, typ oraz rozmiar stopy**

Np. OB Taleo 1C50 L29

**Producent oraz typ kolana**

Np. OB 3R80

**Adapter**

- 30
- 34

**Kolor**

- Cielisty
- Czarny
- Szary
- Biały

Skin 1..29

**Wykończenie**

- Lakier matowy  
(dodatkowo płatny)

Wersja matowa niedostępna dla koloru czarnego.

**Tatuaż (dodatkowo płatny)**

- Własny
- Nr katalogowy ze strony [www.nextt.pl](http://www.nextt.pl)  
np: 08-1001

Tatuaże dostępne tylko dla koloru cielistego, czerwonego i białego.

**Lista dokumentów do przesłania :**

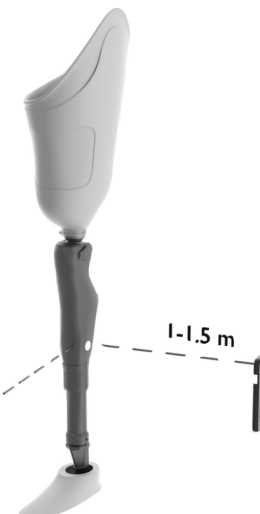
- Zdjęcie stopy z odległości około 1 m  
pozycja obiektywu bardzo ważna.

Obiektw aparatu prostopadle do piramidy stopy



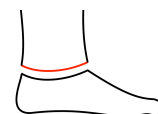
- Dwa zdjęcia protezy

Obiektw aparatu powinien być ustawiony prostopadle do protezy i znajdować się około 30 cm nad podłogą. Zdjęcia protezy bez skarpetki i innych części ubrania.



- Skan protezy i nogi pacjenta

w pozycji stojącej, bez butów, skarpetek i innych części ubrania - \*.stl; \*.obj



- Wszystkie nasze Covery można skrócić od dołu o kilka cm.
- W stanie fabrycznym dolna część covera jest płaska.
- W przypadku parabolicznej muszli stopy dolną część covera można zeszlifować do kształtu stopy.

