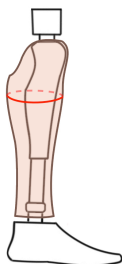


Formularz zamówień - **Phantom HD**

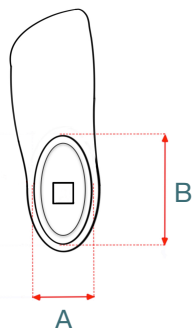


Obwód pokrycia w [cm]

Zalecamy pomniejszenie obwodów łydki o kilka procent a nawet o kilkanaście w przypadku bardzo dużej łydki. Według naszej opinii i opinii naszych klientów pokrycia Flex wyglądają dobrze gdy obwód nie przekracza 40 cm.



Dla takich przegubów jak Genium, Genium X3, C-Leg4, Rheo minimalny obwód wynosi 38 cm.



A [mm]

B [mm]

Producent, typ oraz rozmiar stopy

Np. OB Taleo 1C50 L29

Producent oraz typ kolana

Np. OB 3R80

Adapter

- 30
 34

Nad kolanem

Kolor

- Cielisty1 Szary
 Cielisty2 Biały
 Cielisty3 Czarny
 Grafitowy

Wykończenie

- Lakier matowy
(dodatkowo płatny)

Tatuaż (dodatkowo płatny)

- Nr katalogowy ze strony www.nextt.pl
np; 08-1001

- Własny

Lista dokumentów do przesłania :

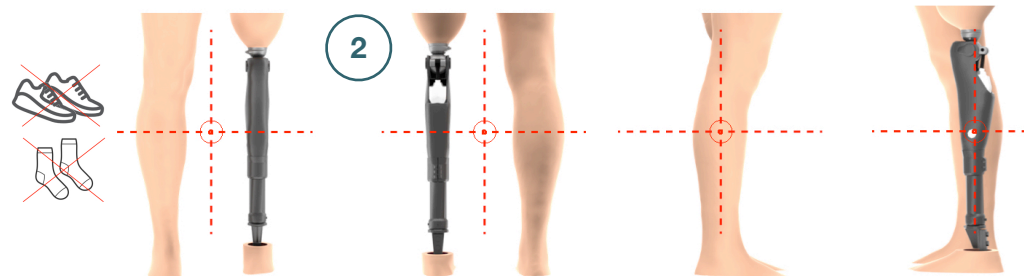
Zdjęcie stopy lub samej muszli.

Zarówno krawędź zewnętrzną jak i wewnętrzną konturu muszli muszą być widoczne. Obiektyw aparatu musi znajdować się prostopadle do piramidy.



4 zdjęcia Aparat musi być ustawiony prostopadle do nóg, w niskiej pozycji, a noga i proteza muszą być wyśrodkowane na zdjęciu. Należy pamiętać, że wszystkie elementy protezy muszą być całkowicie widoczne, łącznie z lejem. Proszę zdjąć buty, skarpetki i wszelkie przedmioty zakrywające protezę.

Pacjenci nie muszą zdejmować skarpet ze zdrowej nogi.



Skan protezy i nogi pacjenta



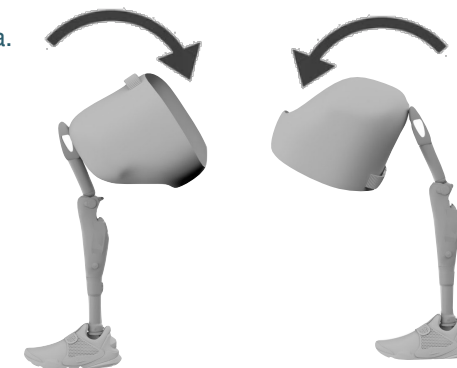
Format
.stl
.obj

Dwa skany całej protezy, bez pacjenta.

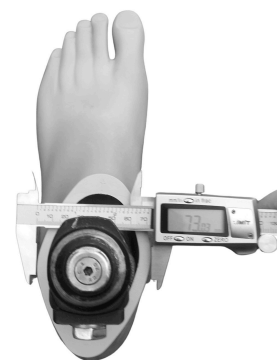
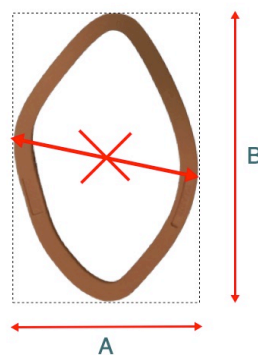
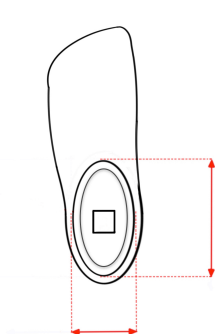
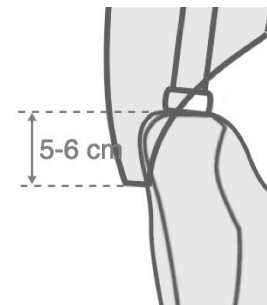
przy maksymalnym kącie ugięcia przegubu biodrowego



Format
.stl
.obj




- Jeżeli dostarczone pokrycie nie posiada otworu na zawór-wentyl, a jest wymagany, to należy go wykonać.
- Po zamocowaniu pokrycia, dolna jego część powinna być około 5-6 cm poniżej górnej części kolana protezy.
- Szczegółowe dane dotyczące montażu pokrycia znajdują się na stronie internetowej oraz dostarczane są łącznie z produktem.



- Wszystkie nasze covery można skrócić od dołu o kilkanaście mm..
- W stanie fabrycznym dolna część covera jest płaska.
- W przypadku stopy jak na rysunku, dolną część covera można zeszlifować do kształtu stopy.

KOLORY - NIE PRZESYŁAĆ.


Kolory błyszczące - dostępne tatuaże




Cielisty 1




Cielisty 2




Cielisty 3



Szary



Grafitowy



Czarny