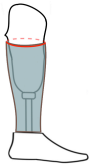


Flex **Neo Max BK**

XT
COVER

Obwód leja na wysokości pokrycia Flex w [mm]

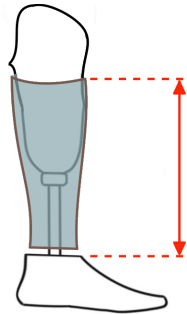


Aby prawidłowo dokonać pomiaru prosimy zaznaczyć w kilku miejscach wysokość pokrycia oraz umieścić miarkę poniżej zaznaczenia. Pomiaru należy dokonywać bardzo dokładnie, ponieważ przesunięcie miarki o kilka milimetrów w górę lub w dół powoduje błędny odczyt obwodu nawet o kilka centymetrów. Jeżeli cover będzie znajdować się na rękawie silikonowym to należy dokonać pomiaru obwodu lejka łącznie z rękawem.

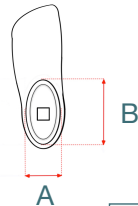


Wysokość w [mm]

Mierzmy od poziomu muszli stopy do górnej części pokrycia. Przerwa pomiędzy coverem a stopą zostanie przez nas uwzględniona, w zależności od rodzaju stopy.



1



A [mm]

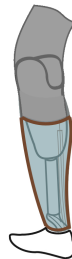
B [mm]

Producent, typ oraz rozmiar stopy

Np. OB Taleo 1C50 L29

Rękaw silikonowy - opcja

Cover pod rękawem albo bez rękawa



Cover na rękawie czyli rękaw jest pomiędzy lejkiem a coverem



Adapter

30

34

Na przykład:
4WR95=3

Kolory matowe i półmaty - tatuaże niedostępne

21 41 61 81
 23 43 63 83
 25 45 65 85

Kolory błyszczące & lakier matowy

Cielisty1 Cielisty2 Cielisty3
 Grafitowy Szary Biały
 Czarny Lakier matowy (dodatkowo płatny)

Tatuaż (dodatkowo płatny)

Dostępne tylko dla kolorów - Cielisty1,2,3, Biały i Szary.

Nr katalogowy
np: 08-1001

Własny

Lista dokumentów do przesłania :

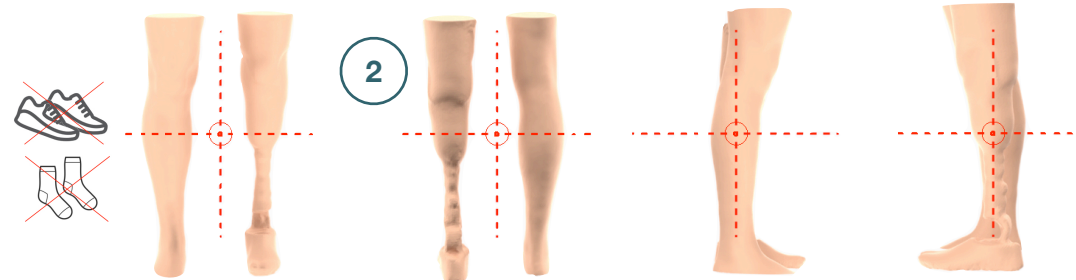
Zdjęcie stopy lub samej muszli.

Zarówno krawędź zewnętrzną jak i wewnętrzną konturu muszli muszą być widoczne. Obiektyw aparatu musi znajdować się prostopadle do piramidy.



4 zdjęcia Aparat musi być ustawiony prostopadle do nóg, w niskiej pozycji, a noga i proteza muszą być wyśrodkowane na zdjęciu. Należy pamiętać, że wszystkie elementy protezy muszą być całkowicie widoczne, łącznie z lejkiem. Proszę zdjąć buty, skarpetki i wszelkie przedmioty zakrywające protezę.

Pacjenci nie muszą zdejmować skarpet ze zdrowej nogi.



Skan protezy i nogi pacjenta



Format
.stl
.obj

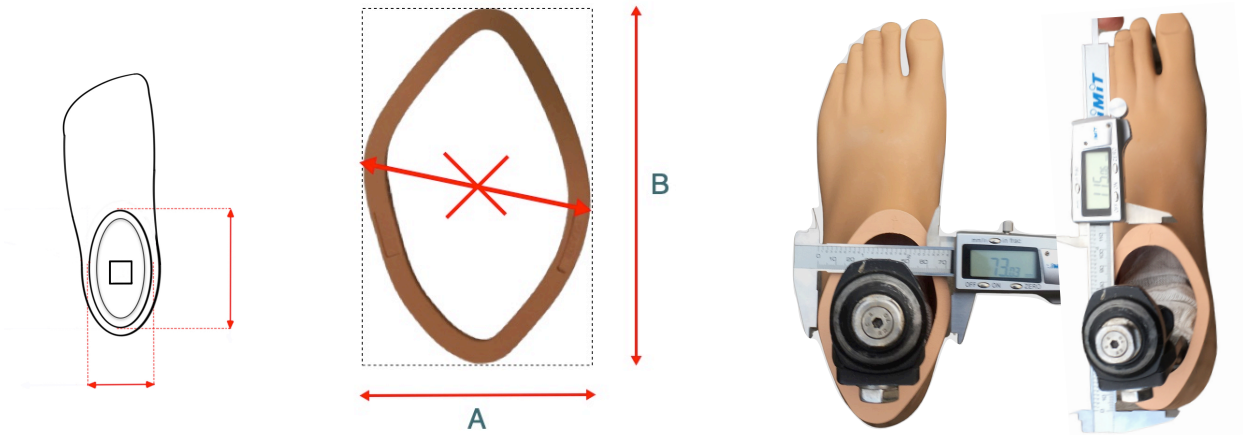


- Wszystkie nasze covery można skrócić od dołu o kilkanaście mm.
- W stanie fabrycznym dolna część covera jest płaska.
- W przypadku stopy jak na rysunku, dolną część covera można zeszlifować do kształtu stopy.

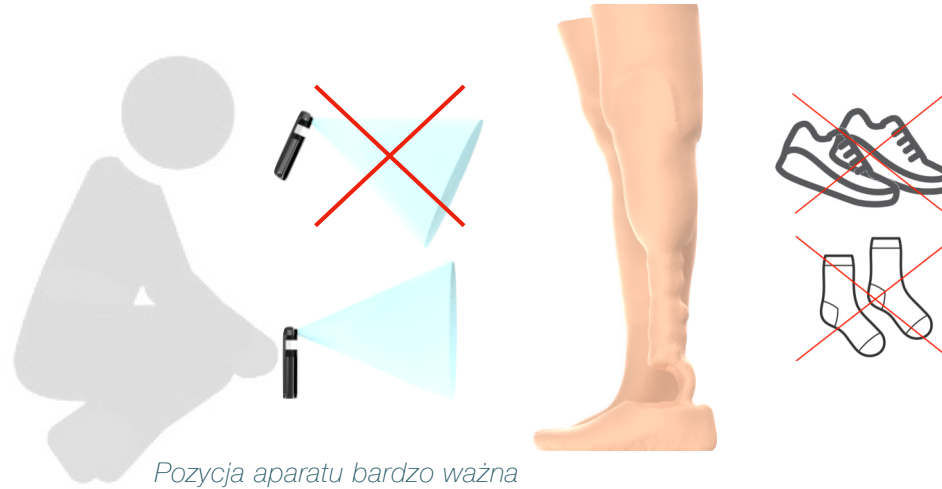
Prześlij formularz i pliki na nextt@nextt.pl albo
użyj programu **WeTransfer**.

BARDZO WAŻNE INFORMACJE - nie przesyłaj.

1



2



KOLORY - NIE PRZESYŁAĆ.

Kolory matowe i półmaty - tatuaże niedostępne



Kolory błyszczące - dostępne tatuaże

